

Инструкция к личному кабинету организатора Play Padel

1. Введение

Эта инструкция поможет вам разобраться в основных функциях личного кабинета организатора на платформе Play Padel. Мы пошагово рассмотрим весь процесс: от создания первого турнира до подведения его итогов.

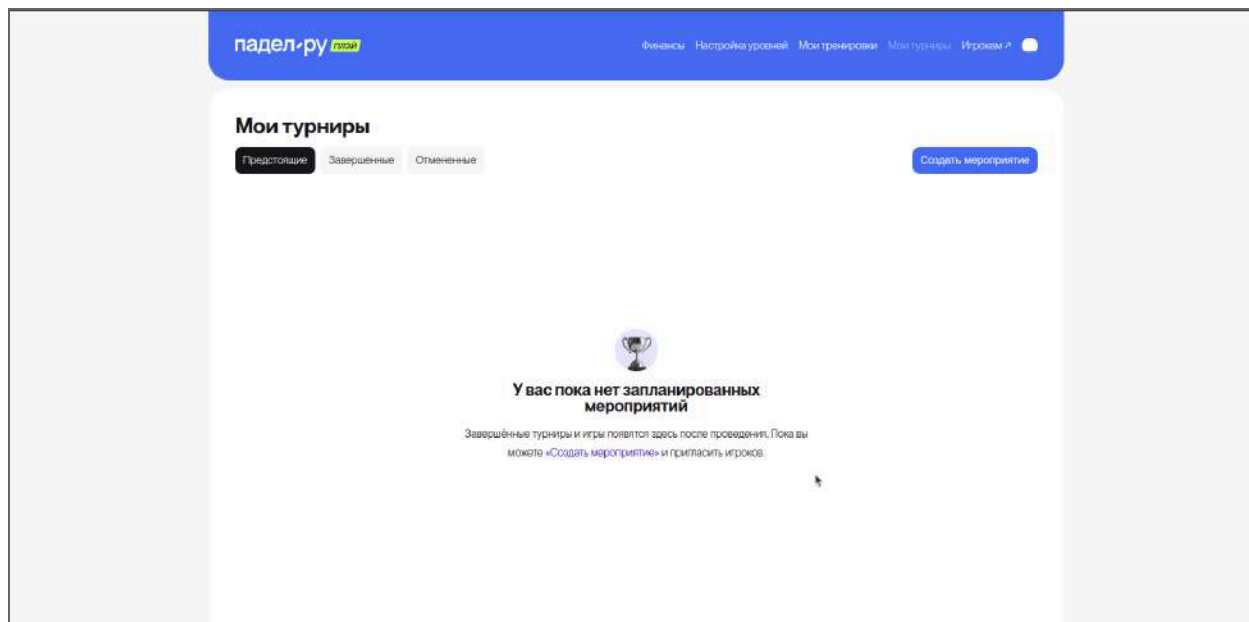
Вы узнаете, как создавать и проводить турниры, познакомитесь с их форматами и ограничениями. Мы исходим из того, что у вас уже есть логин и пароль для входа на платформу.

2. Начало работы

Вход в личный кабинет

Чтобы войти в личный кабинет, перейдите по ссылке <https://play.padel.ru>, введите свой логин (email) и пароль, а затем нажмите на кнопку «Войти».

Обзор раздела «Мои турниры»



После входа вы попадете в раздел «Мои турниры». Здесь отображаются все созданные вами мероприятия, сгруппированные по статусу:

- **Предстоящие**
- **Прошедшие**
- **Отмененные**

Для переключения между ними просто нажмите на нужную вкладку.

3. Форматы турниров

Американо (Americano)

Турнир “Американо” — это индивидуальное соревнование, основанное на принципе круговой системы, где участники меняют партнеров в каждом матче. Игры проводятся в формате коротких партий на фиксированное количество очков, например, до 21 или 32. Важно, что все очки, набранные вашей парой, идут в личный зачет каждого игрока. В итоге победителем становится участник, набравший наибольшую сумму очков за все раунды.

Рекомендация по стратегии и тактике игры

1. Быстрая адаптация. Это главный навык. Старайтесь за первые пару розыгрышей понять сильные и слабые стороны вашего нового партнера и соперников.
2. Надежность. Ваша цель — личные очки. Лучший способ их набрать — быть “удобным” партнером, играя стабильно и минимизируя собственные ошибки.
3. Коммуникация. Простые и четкие подсказки на корте помогут быстро наладить взаимодействие с любым партнером.

Парный Американо (Team Americano)

“Парный Американо” является командной версией турнира, где игроки регистрируются заранее сформированными парами и играют вместе на протяжении всех матчей. Пары поочередно встречаются со всеми остальными парами-участницами, а очки начисляются команде. Побеждает пара с наибольшим количеством набранных очков.

Рекомендация по стратегии и тактике

1. Сыгранность. Используйте этот формат, чтобы отточить взаимодействие и тактику со своим постоянным партнером.
2. Анализ соперников. Наблюдайте за другими играми, чтобы выявить слабые стороны будущих оппонентов и строить свою атаку через них.

3. Управление энергией. Грамотно распределяйте силы на всю серию матчей, чтобы сохранить свежесть для решающих встреч с главными конкурентами.

Мексикано (Mexicano)

“Мексикано” — это усовершенствованная и динамичная версия “Американо”. Его ключевое отличие в том, что после каждого раунда система автоматически адаптирует расписание, сводя на одном корте игроков с близкими результатами по схеме: 1-й играет с 3-м, 2-й с 4-м и так далее. Это обеспечивает более равные и конкурентные матчи по ходу всего турнира. Личные очки суммируются, и побеждает игрок с лучшим итоговым счетом.

Рекомендация по стратегии и тактике

1. Стабильность. В матчах с равными по силе соперниками цена каждой ошибки очень высока. Старайтесь играть максимально стабильно, без провалов.
2. Психологическая устойчивость. Вы постоянно будете находиться в напряженных играх. Умение сохранять концентрацию и не падать духом после ошибок становится важнейшим фактором для победы.

Парный Мексикано (Team Mexicano)

Это командная версия турнира “Мексикано”, где уже сформированные пары играют вместе. Здесь применяется тот же динамический принцип: после каждого раунда пары с близким количеством очков встречаются друг с другом. Это гарантирует рост конкуренции и напряженности матчей от раунда к раунду.

Рекомендация по стратегии и тактике

1. Игра на высшем уровне. Этот формат обеспечивает максимально близкие по уровню игры между парами. Будьте готовы к высочайшей конкуренции.
2. Тактическая гибкость. Против равных по силе соперников нужно уметь перестраиваться прямо по ходу матча, если первоначальный план не работает.

Эскалера (Escalera / Ladder)

“Эскалера” — это динамичный индивидуальный турнир в формате “лестницы”, где в начале игроки распределяются по кортам в соответствии с их рейтингом. В каждом раунде на своем корте четыре игрока проводят три коротких матча со сменой партнеров, набирая очки в личный зачет. По итогам раунда двое лучших игроков с каждого корта переходят на корт выше, а двое худших — на корт ниже. Цель — дойти до первого корта и набрать там максимальное количество очков в финальном раунде.

Рекомендация по стратегии и тактике

1. Стратегия “Штурма”. Если вы оказались на нижних кортах, ваша задача — играть агрессивно, чтобы заработать максимум очков и подняться выше.
2. Стратегия “Обороны”. Попав на первый корт, тактика меняется. Играйте надежнее, заставляйте соперников ошибаться и старайтесь удержать свою позицию.

Король корта (King of the Court)

Это более жесткая версия турнира “Эскалера”, где игроки так же распределяются по кортам согласно рейтингу. Однако по итогам раунда только один лучший игрок переходит на корт выше, один худший опускается ниже, а двое средних остаются на своем месте. Победителем турнира объявляется игрок, который по итогам финального раунда занимает первое место на первом корте.

Рекомендация по стратегии и тактике

1. Максимальная концентрация. Пробиться наверх крайне сложно, поэтому цена каждой ошибки очень высока.
2. Игра под давлением. Умение справляться с психологическим давлением, особенно на первом корте, здесь выходит на первый план.

Супер Мексикано (Super Mexicano)

Это усиленная версия “Мексикано” с бонусной системой. Начиная со второго раунда, игроки распределяются по кортам в зависимости от набранных очков. В ключевых “Супер-раундах” все участники на корте получают дополнительные бонусные очки, причем размер бонуса тем выше, чем выше уровень корта.

Победителем становится игрок с максимальным итоговым счетом, который состоит из очков за матчи и бонусов.

Рекомендация по стратегии и тактике

Главная философия формата — это не просто набор очков, а гонка за позиционирование. Ваша основная цель — оказаться на максимально высоком корте к началу “Супер-раундов”.

Тактика в стартовых ("обычных") раундах

1. Игра на опережение. Нельзя начинать турнир медленно. Набирайте максимум очков с самого начала, чтобы обеспечить себе место на высоких кортах до первого «Супер-раунда». Это критически важно, так как лидеры могут быстро оторваться за счет бонусов.
2. Максимальная концентрация. Каждое очко в обычном раунде может определить, на какой корт вы попадете в следующем — с большим бонусом или с маленьким. Формат поощряет игроков, стабильно выступающих на высоких кортах.

Тактика в “Супер-раундах”

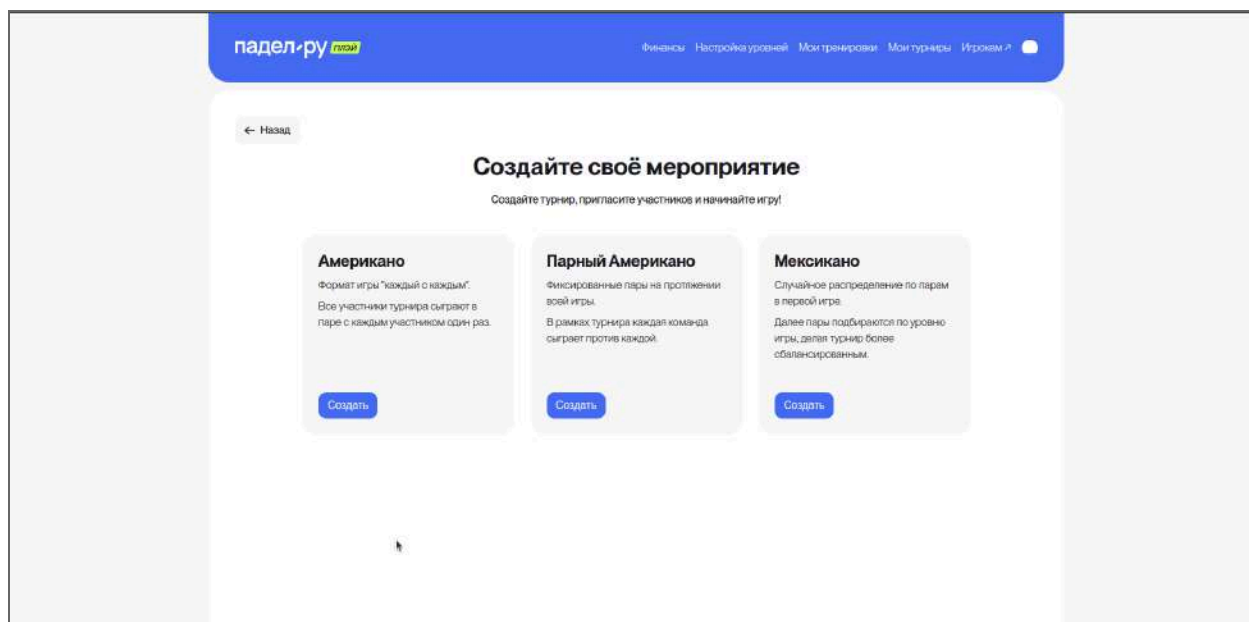
1. На высоких кортах. Риск оправдан. Бонус за победу настолько велик, что стоит играть агрессивнее: чаще выходить к сетке и пробовать рискованные удары. Дополнительная мотивация в виде бонусов должна стимулировать вас бороться за каждое очко.
2. На нижних кортах. Здесь лучше играть более надежно. Ваша задача — гарантированно выиграть свой матч, забрать небольшой бонус и постараться подняться на корт выше к следующему «Супер-раунду».

Психологические аспекты

1. Не бойтесь отрыва лидеров. Помните, что «Супер-раунды» созданы для того, чтобы вносить интригу и кардинально менять расстановку сил в таблице.
2. Давление высоких кортов. Игра на первом корте в «Супер-раунде» — это серьезное психологическое испытание. Умение справляться с давлением — ключ к успеху.

4. Создание турнира

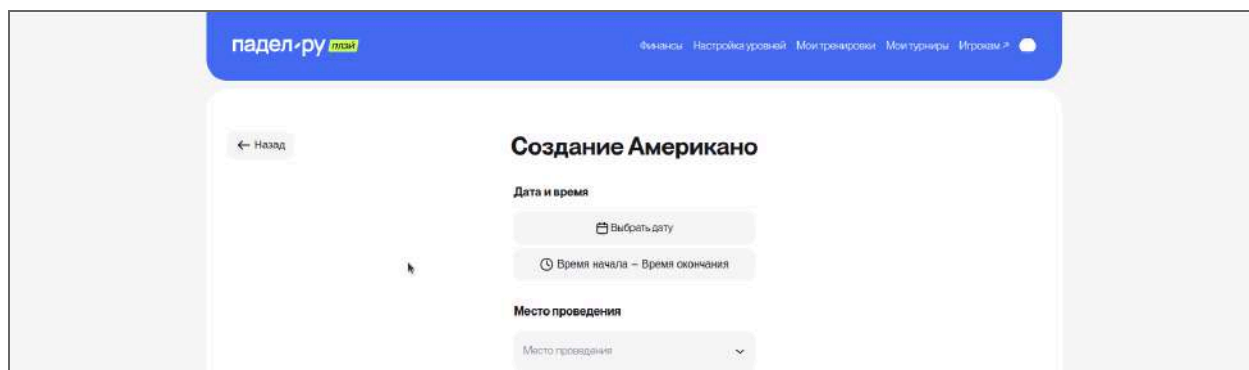
Шаг 1: Выбор формата



В разделе «Мои турниры» нажмите кнопку «Создать мероприятие». Платформа предложит вам выбрать один из трех форматов:

- **Американо:** Формат «каждый с каждым». Все участники играют в паре с каждым другим участником по одному разу.
- **Парный Американо:** Фиксированные пары играют против каждой другой пары.
- **Мексикано:** Пары формируются случайным образом, но подбираются по уровню игры, делая турнир более сбалансированным.

Шаг 2: Заполнение основной информации



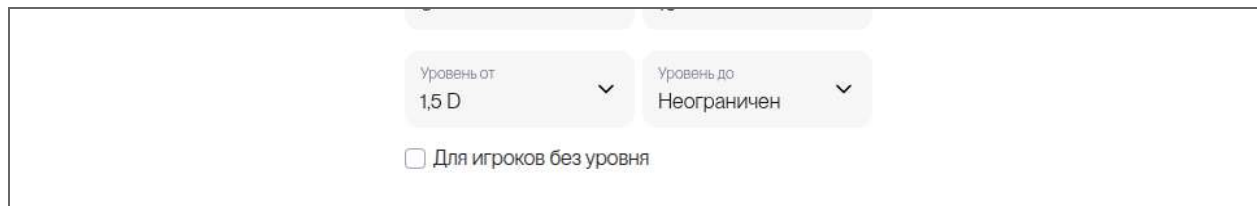
После выбора формата вы перейдете на страницу его создания. Здесь необходимо указать ключевые параметры турнира:

- Дата и время проведения (день, время начала и окончания).
- Место проведения (клуб).
- Название турнира.
- Количество игроков (или команд для парного формата).
- Количество очков за игру.
- Количество кортов и их номера.
- Категория игроков (смешанная, только мужчины, только женщины или микст для парного формата).
- Сообщение для игроков (будет видно на странице турнира).
- Взнос (стоимость участия).

Шаг 3: Настройка уровней игроков

При создании турнира вы можете установить требования к уровню участников.

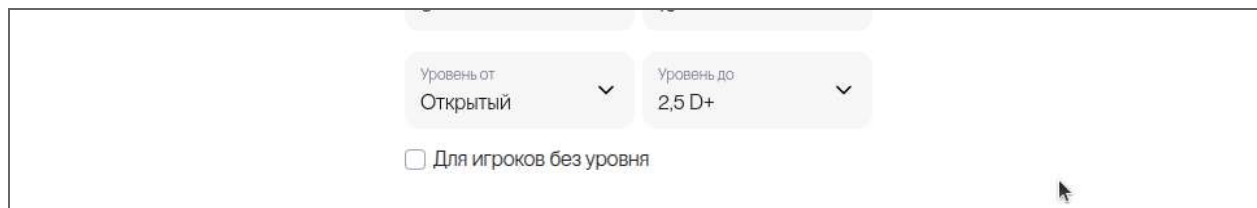
- **Открытый уровень:** По умолчанию установлен «Открытый» уровень, в этом случае любой игрок может зарегистрироваться на турнир.
- **Ограничение по уровню:** Вы можете задать нижнюю границу (например, только для игроков от 1.5 D и выше), верхнюю границу (например, до 2.5 D+) или разрешить участие только игрокам без уровня.



Уровень от 1,5 D

Уровень до Неограничен

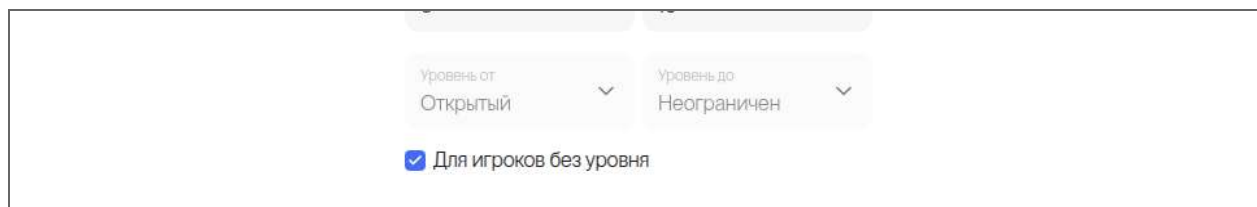
☐ Для игроков без уровня



Уровень от Открытый

Уровень до 2,5 D+

☐ Для игроков без уровня



Уровень от Открытый

Уровень до Неограничен

☒ Для игроков без уровня

Шаг 4: Учет рекомендаций по максимальному счету

Для комфортной длительности игры предлагаем рекомендации в виде расчетных данных для типовых конфигураций турниров.

Таблица соотношения игроков и кортов

Количество игроков	Количество кортов	Длительность(мин.)	Рекомендуемый счет
8	2	120	33
12	3	120	33
16	4	120	21

Шаг 5: Учет ограничений для форматов «Американо»

Форматы «Американо» и «Парный Американо» имеют строгие ограничения по соотношению количества игроков и кортов.

Таблица соотношения игроков и кортов

Количество игроков	Допустимое количество кортов
4	1
5	1
6	1
7	1
8	1, 2
9	1, 2
10	1, 2
11	1, 2
12	2, 3
13	3
14	3
15	3
16	3, 4

20	5
24	6

Как это работает на практике:

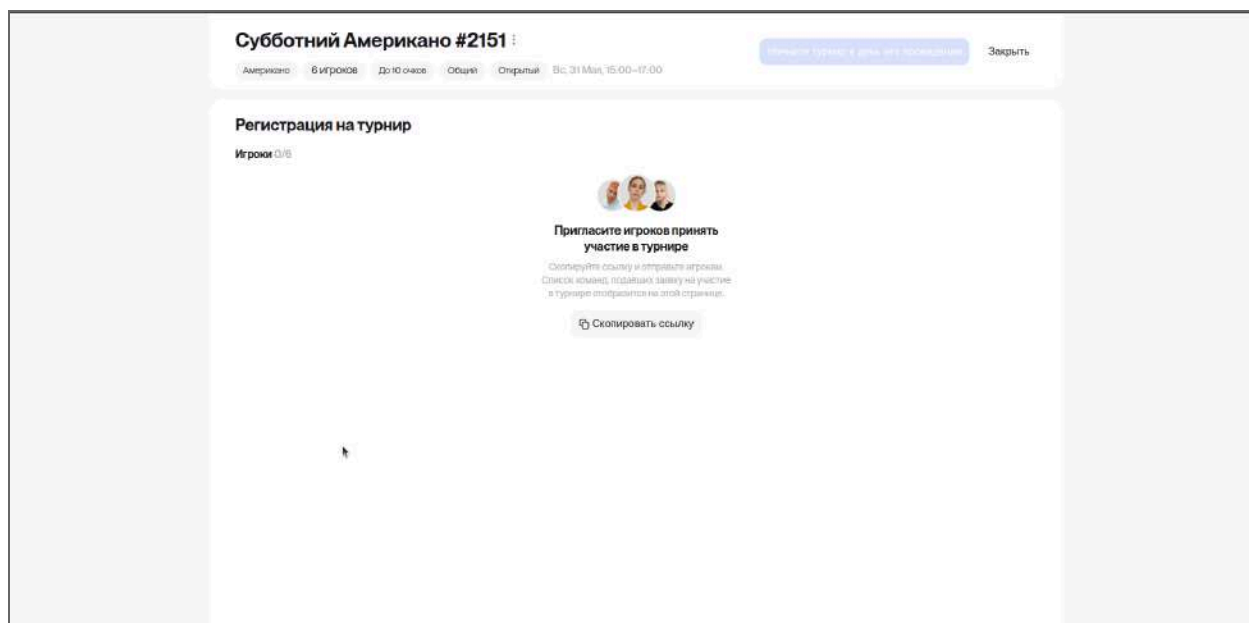
- **Пример 1:** Вы хотите провести турнир на 12 игроков. Согласно таблице, для этого потребуется 2 или 3 корта. Провести такой турнир на 1 корте не получится.
- **Пример 2:** Вы планируете «Парный Американо» на 6 команд (это 12 игроков). Правило остается тем же: необходимо 2 или 3 корта.

Исключения невозможны.

Важно: Формат «Мексикано» не имеет подобных ограничений.

Шаг 6: Завершение создания

Убедитесь, что все данные указаны верно, и нажмите «Создать мероприятие». Вы окажетесь на странице турнира, где сможете скопировать ссылку для приглашения игроков.

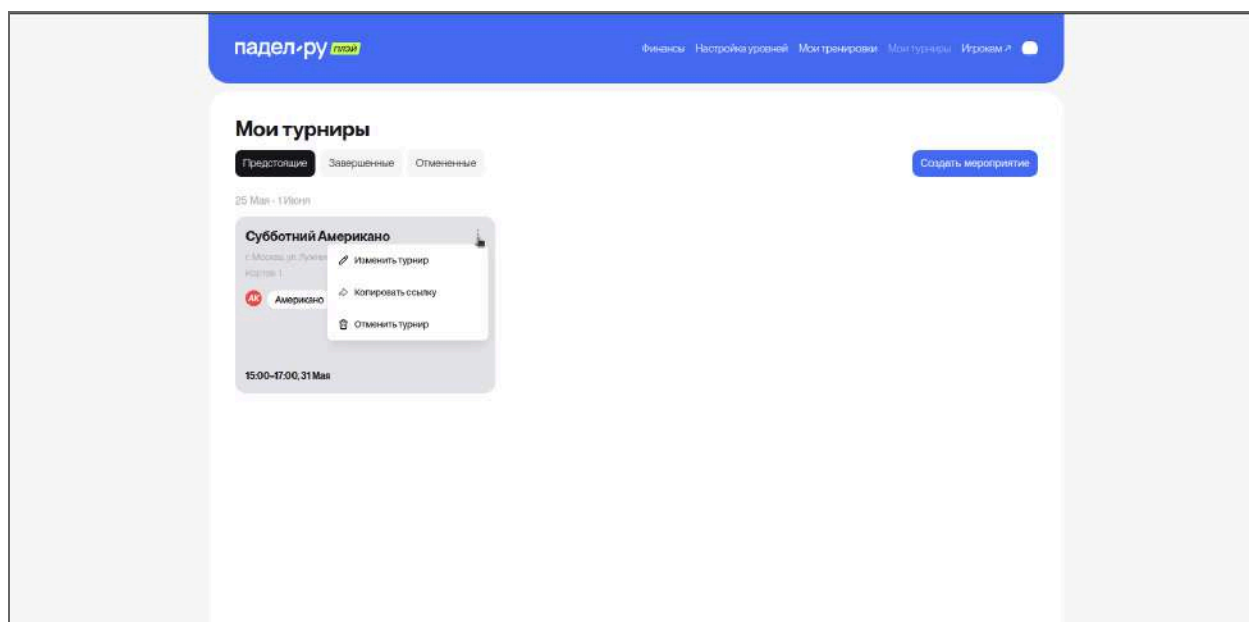


5. Управление созданным турниром (до его начала)

Редактирование турнира

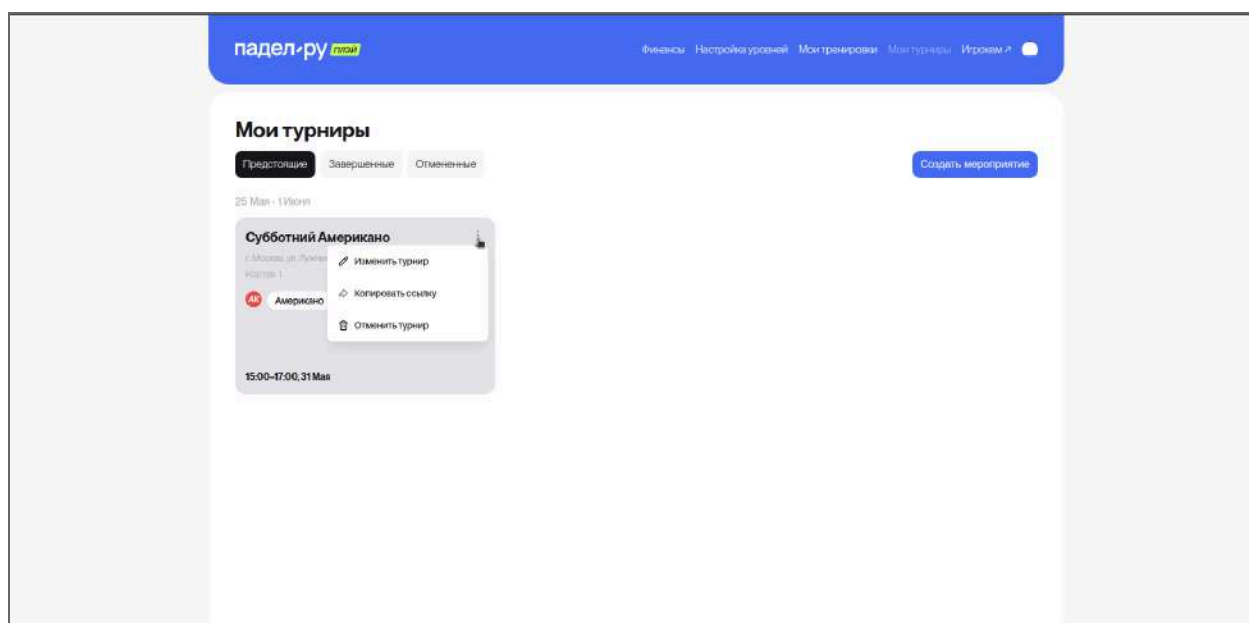
Если вы допустили ошибку, вы можете изменить данные турнира. Нажмите на

троеточие возле названия турнира и выберите «Изменить турнир». Некоторые поля будут недоступны для изменения.



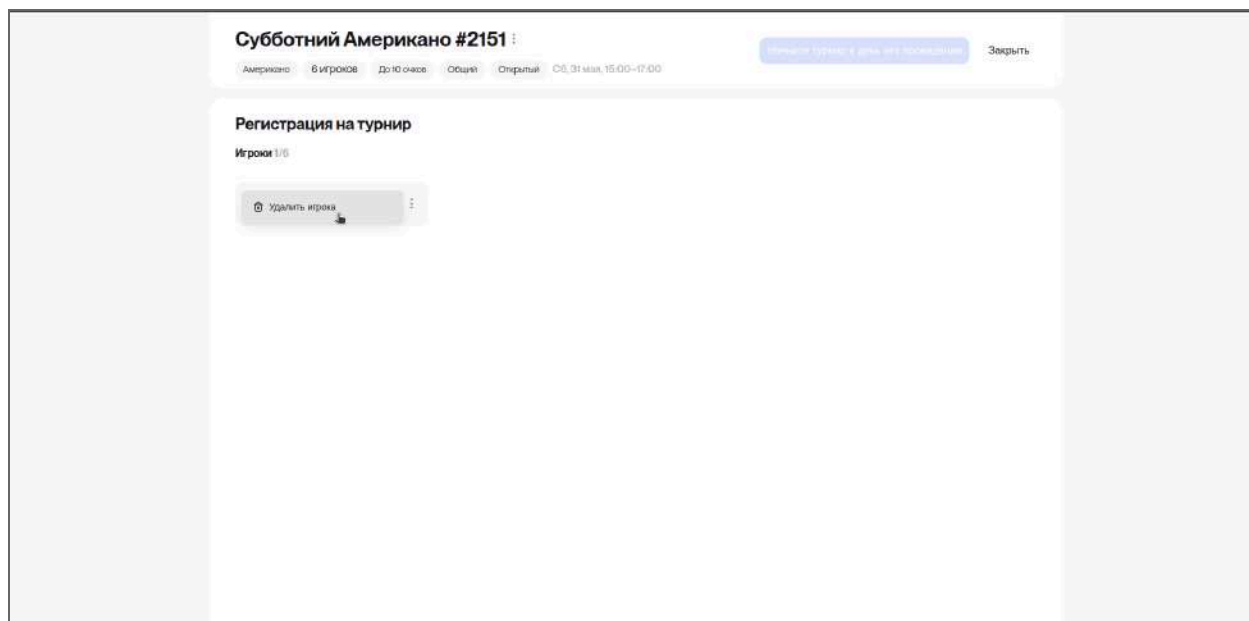
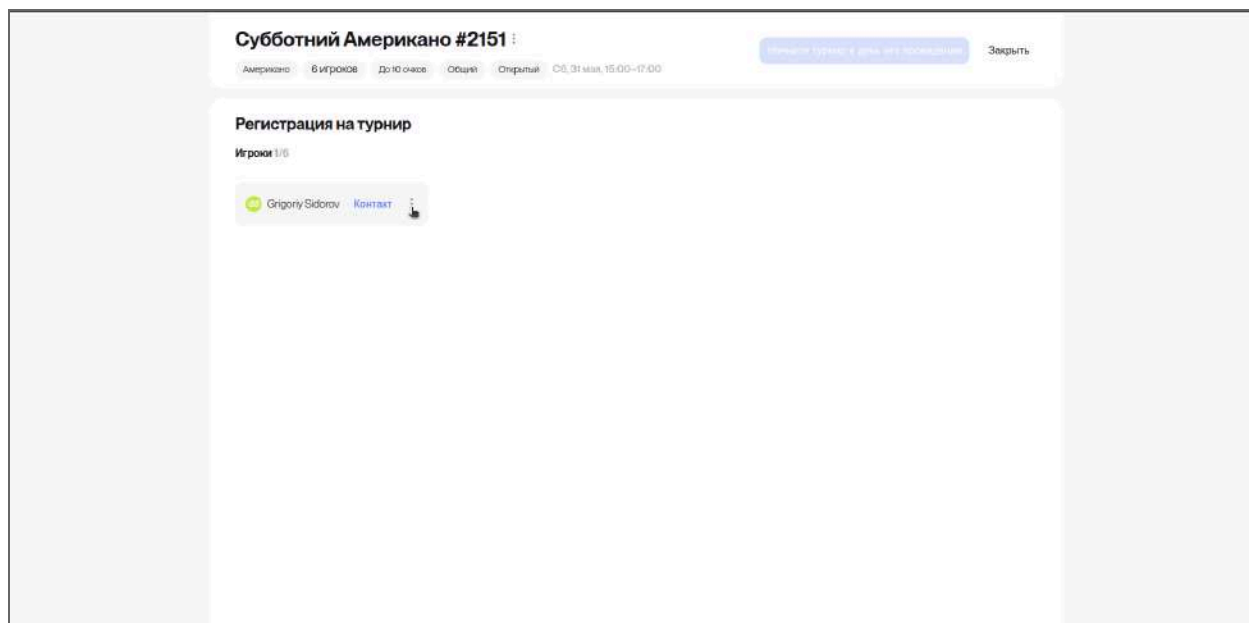
Отмена турнира

Чтобы отменить турнир, нажмите на троеточие и выберите «Отменить турнир». После подтверждения всем зарегистрированным игрокам автоматически вернется полная стоимость участия.



Удаление игрока

Вы можете удалить любого игрока из списка участников. Для этого на странице турнира нажмите на троеточие в карточке игрока и выберите «Удалить игрока». Игроку вернется полная стоимость участия. В парных форматах удаляется вся команда целиком.



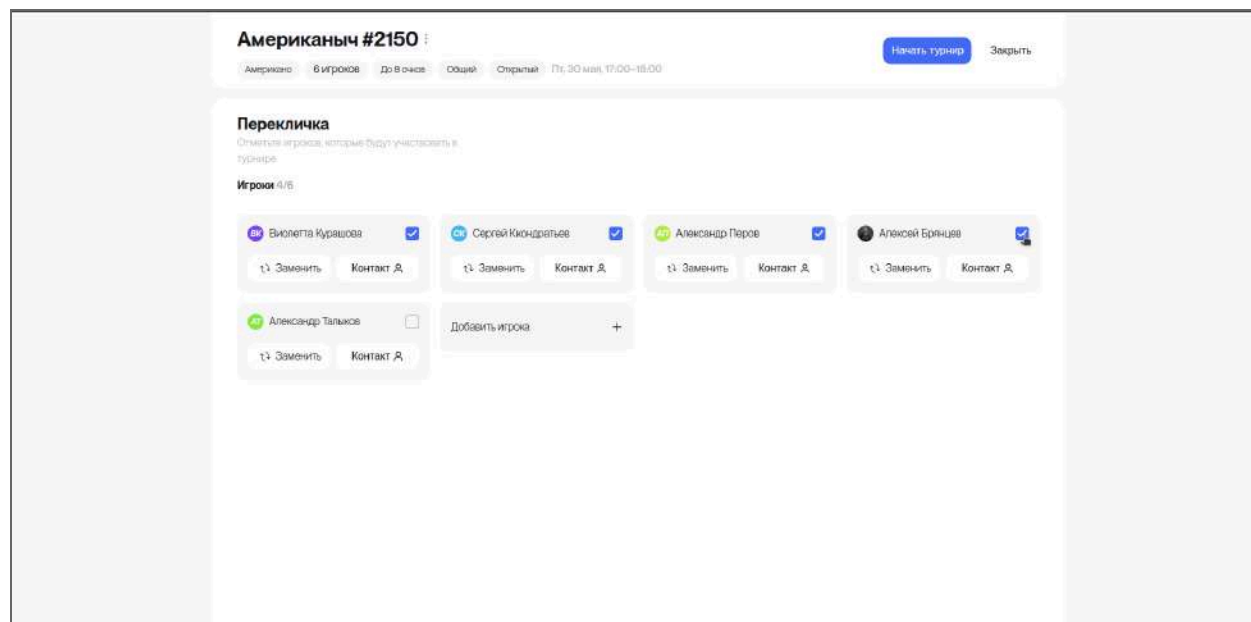
6. Проведение турнира (в день мероприятия)

Процесс проведения турнира состоит из трех основных этапов.

Этап 1: Переключки

В день турнира на его странице нажмите кнопку «Начать переключку».

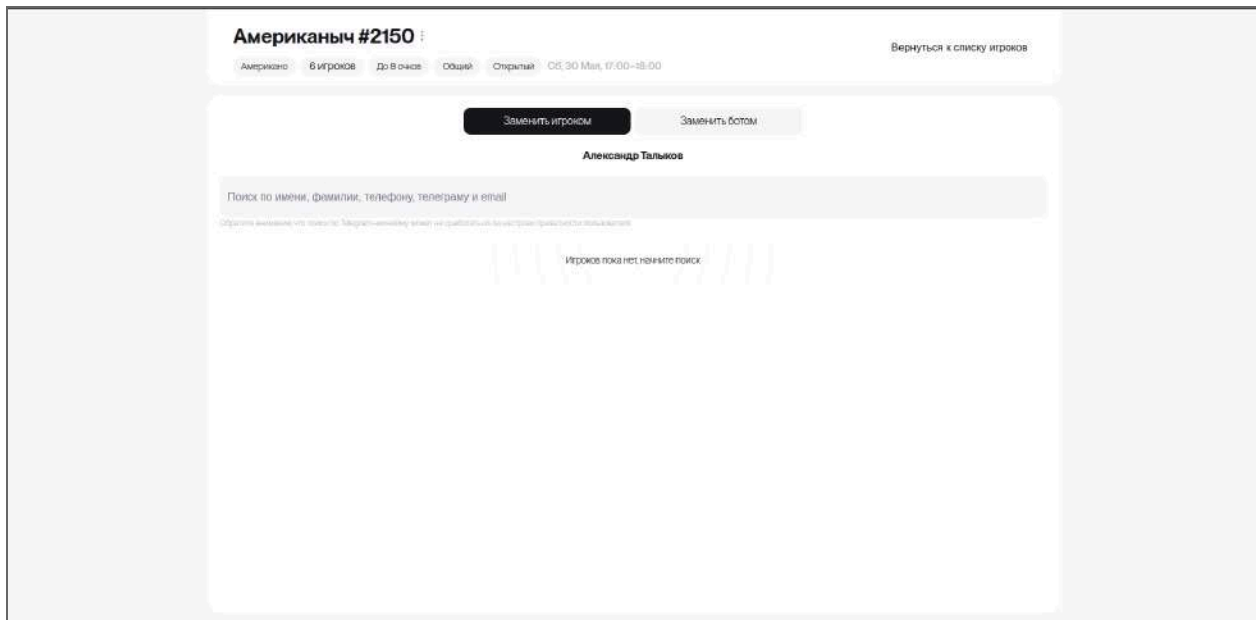
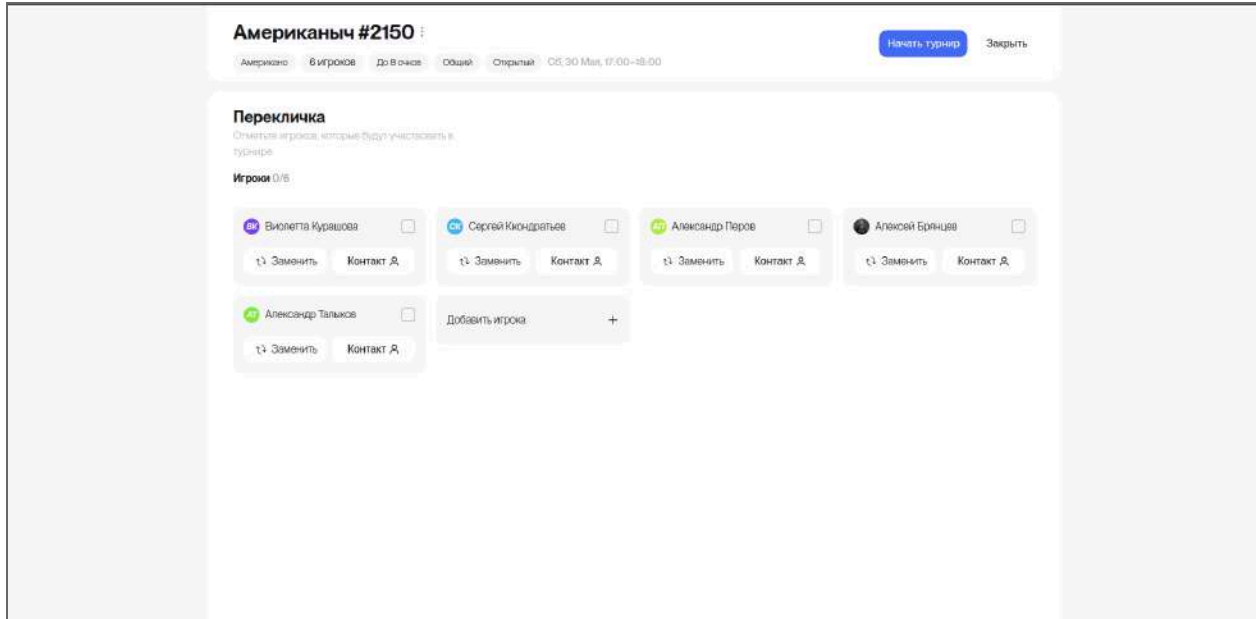
Внимание: это действие отменить нельзя. Отметьте галочками всех игроков, которые пришли на турнир. После этого нажмите «Начать турнир».

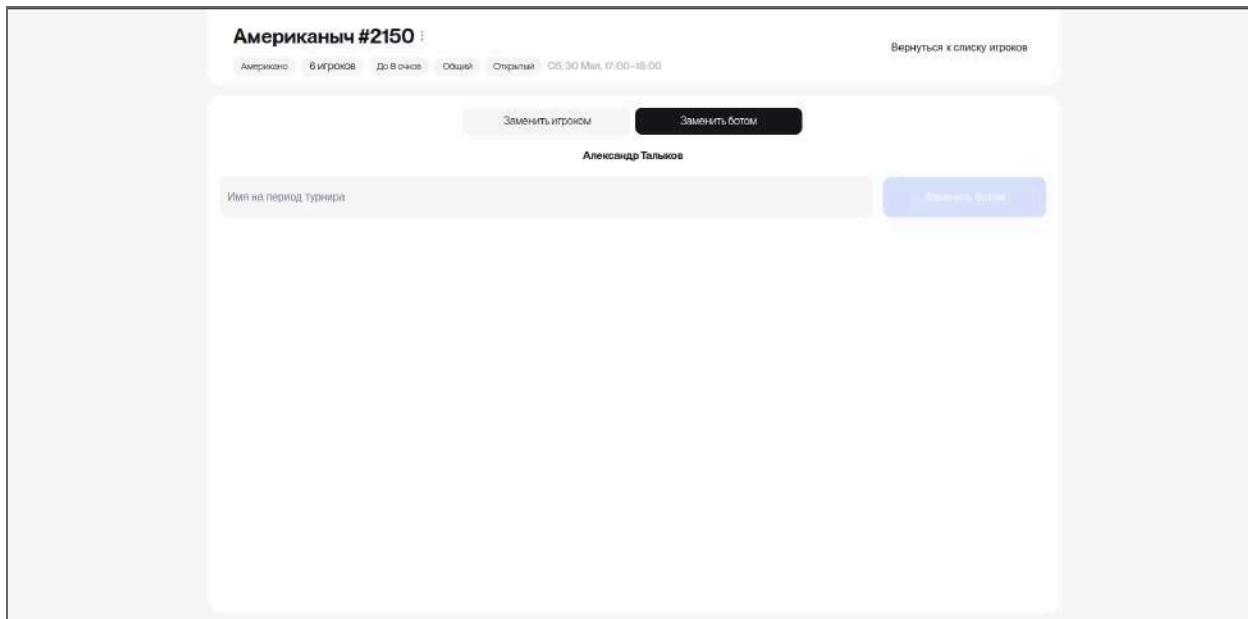


Этап 2: Замены и добавление игроков

Если игрок не пришел или вам не хватает участников, вы можете:

- **Заменить игрока:** Нажмите «Заменить» у отсутствующего участника и найдите другого игрока с платформы или добавьте бота.
- **Добавить игрока:** Если есть свободные слоты, нажмите «Добавить игрока», чтобы найти пользователя на платформе или добавить бота. Поиск ведется по ФИО, телефону, email или нику в Telegram.

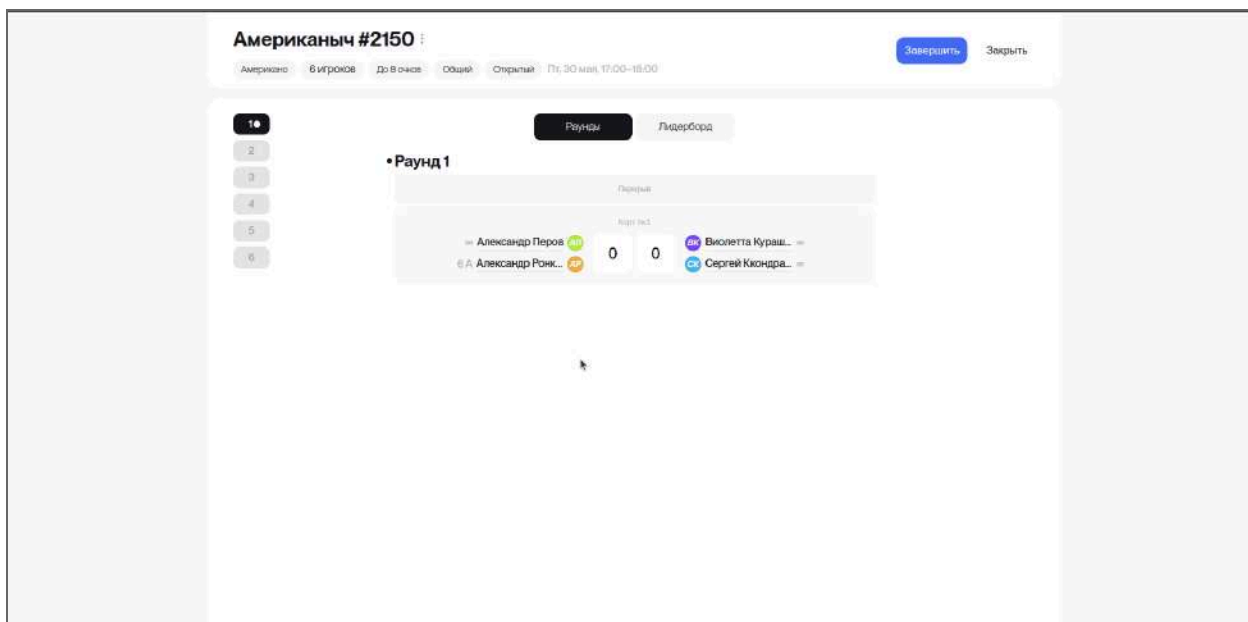


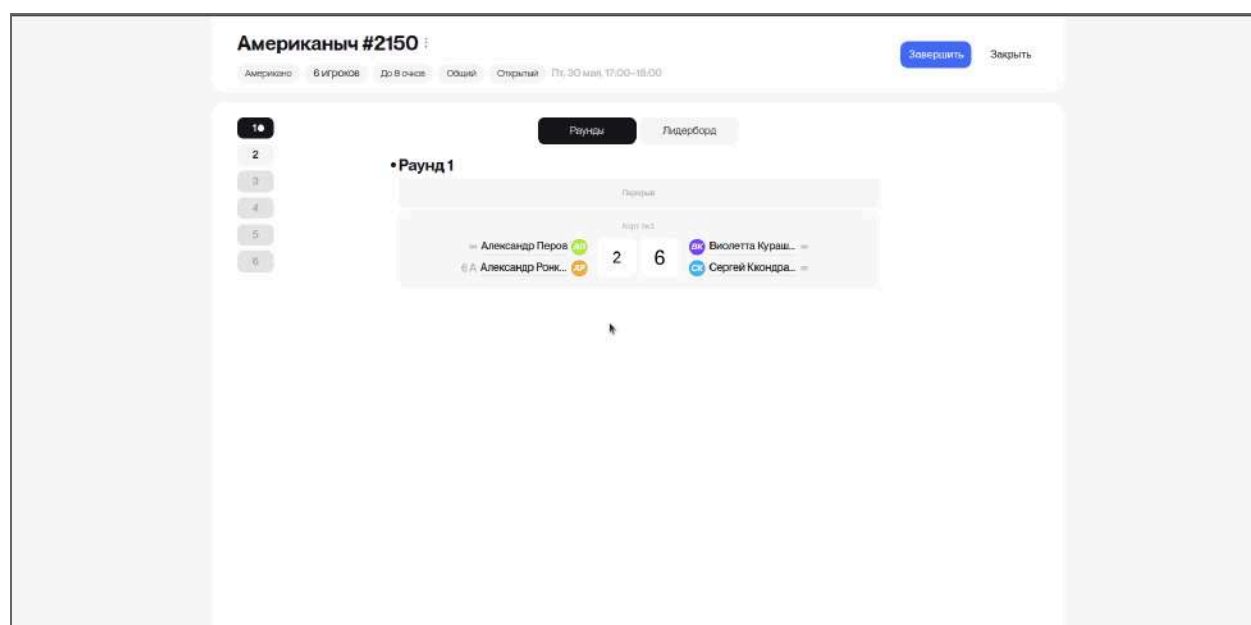
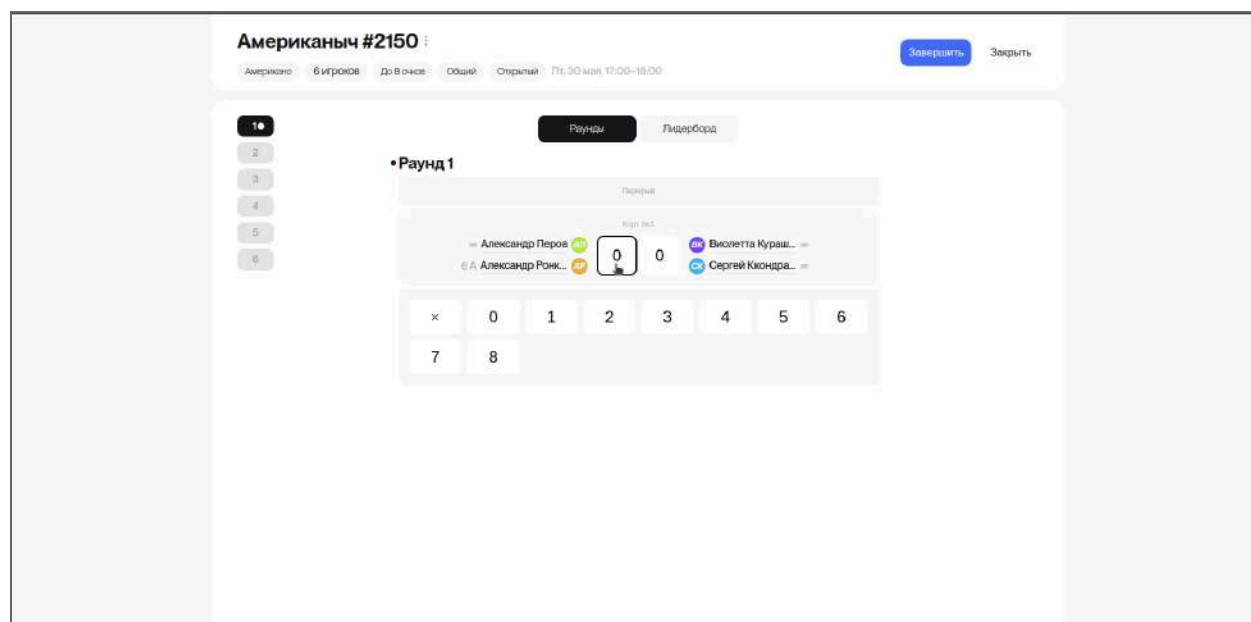


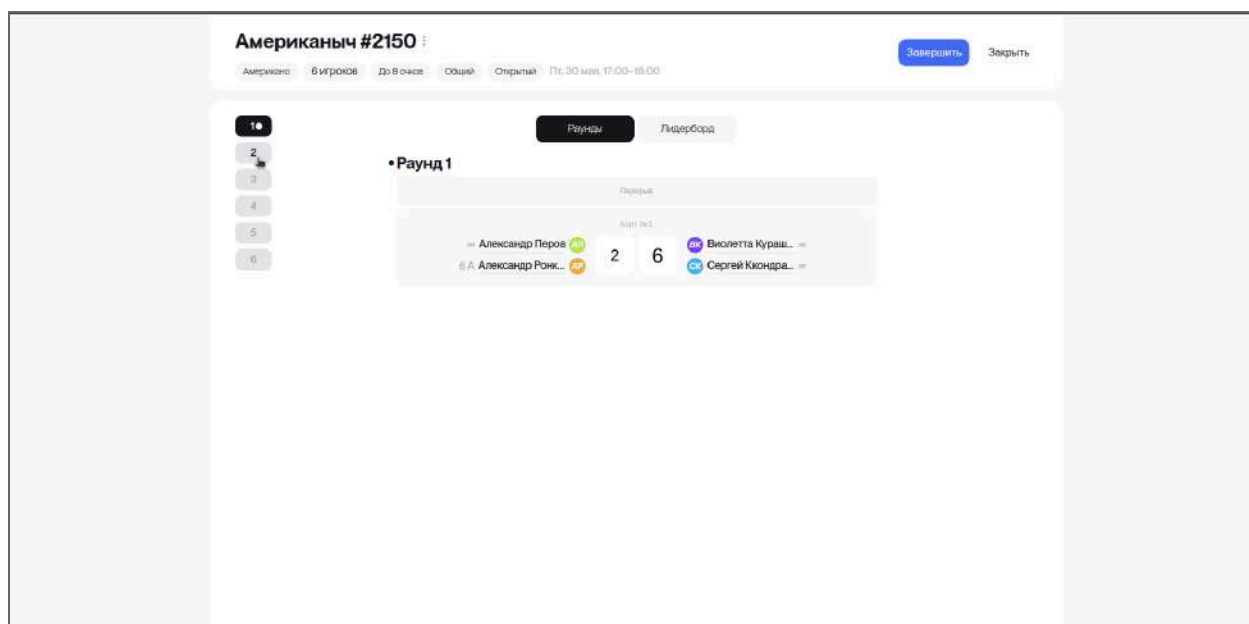
Этап 3: Внесение результатов

После начала турнира платформа генерирует раунды.

- В каждом раунде введите счет для одной из пар — счет второй пары рассчитается автоматически.
- После ввода счета переходите к следующему раунду.
- Если вы ошиблись, вы можете вернуться в предыдущий раунд и исправить счет. Это можно сделать даже после завершения турнира, но только в течение суток.







7. Оповещения

Для организаторов предусмотрена система оповещений через телеграм-бот. Для получения оповещений [откройте чат с ботом](#) и нажмите Старт. Больше никаких действий не требуется.

Список доступных оповещений

1. Создание турнира
2. Оплата участия в турнире
3. Отмена участия в турнире
4. Турнир заполнен
5. Напоминание о начале турнира за 2 часа
6. Напоминание о начале турнира за 5 минут
7. Напоминание о начале турнира, если он не был начат вовремя
8. Напоминание о завершение турнира, если он не был завершен вовремя
9. Турнир завершен